

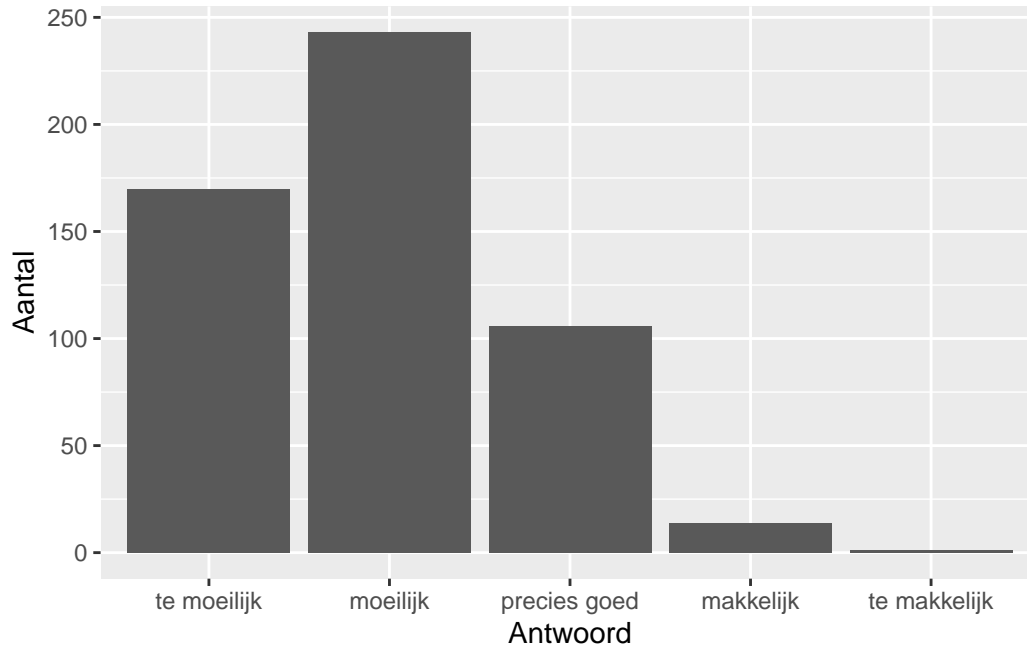
# QuickScan CSE GT natuur- en scheikunde II - 2024 tijdvak 1

## Vak Informatie

Reacties	Kandidaten		Totaal	Scholen		Totaal	Docenten	
	Ingeschreven	Ingezonden		Ingevuld	Percentage		Ingevuld	Percentage
534	7517	6796	501	475	95	573	490	86

## Moelijkheidsgraad

Wat is uw oordeel over de moelijkheidsgraad van het examen?

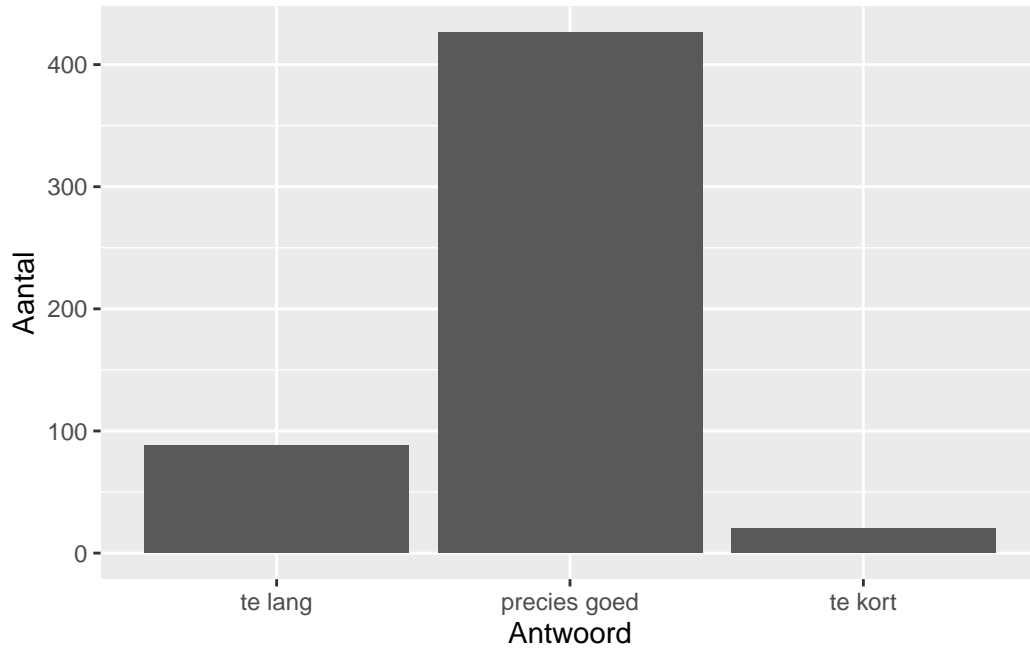


Antwoord	Codering	Aantal	Percentage
te moeilijk	1	170	31.8%
moeilijk	2	243	45.5%
precies goed	3	106	19.9%
makkelijk	4	14	2.6%
te makkelijk	5	1	0.2%
geen		103	

**Gemiddelde [SD]: 1.94 [0.8]**

## Lengte

Wat is uw oordeel over de lengte van het examen in verhouding tot de tijd die de kandidaat ervoor beschikbaar heeft?

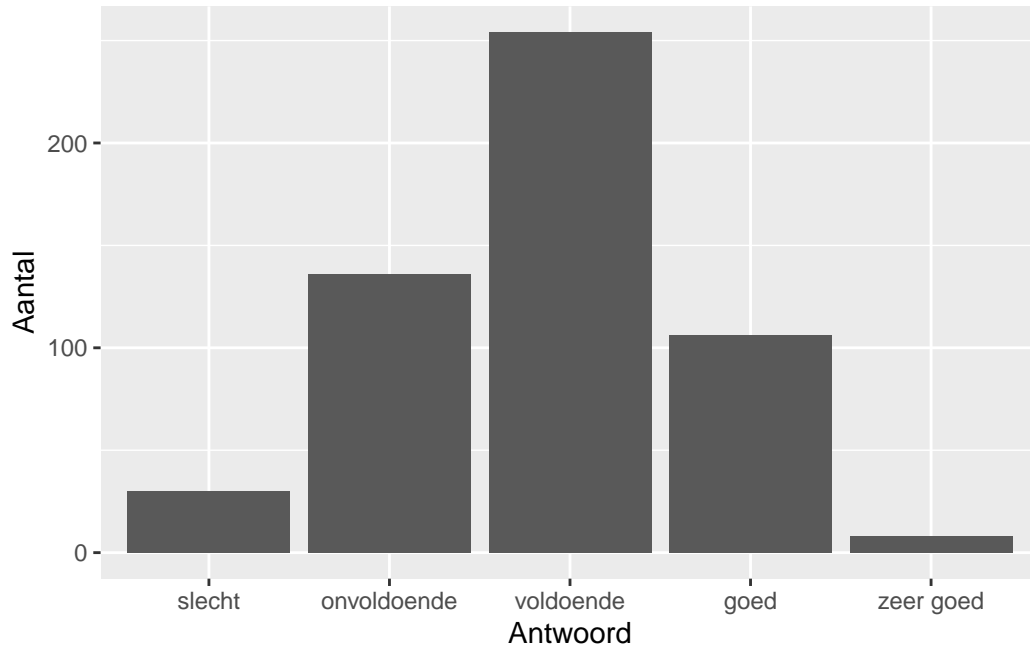


Antwoord	Codering	Aantal	Percentage
te lang	1	88	16.5%
precies goed	2	426	79.8%
te kort	3	20	3.7%
geen		103	

**Gemiddelde [SD]: 1.87 [0.43]**

## Inhoud

Wat is uw oordeel over de inhoudelijke aansluiting van het examen bij het gegeven onderwijs?

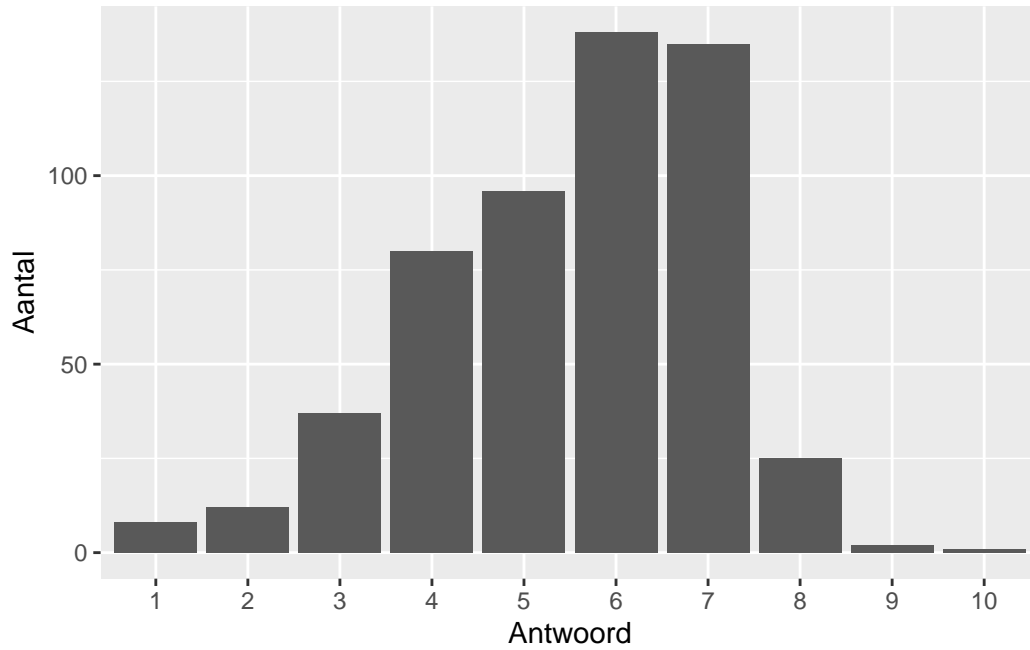


Antwoord	Codering	Aantal	Percentage
slecht	1	30	5.6%
onvoldoende	2	136	25.5%
voldoende	3	254	47.6%
goed	4	106	19.9%
zeer goed	5	8	1.5%
geen		103	

**Gemiddelde [SD]: 2.86 [0.85]**

## Waardering

Welk cijfer zou u dit examen geven?



Antwoord	Codering	Aantal	Percentage
1	1	8	1.5%
2	2	12	2.2%
3	3	37	6.9%
4	4	80	15.0%
5	5	96	18.0%
6	6	138	25.8%
7	7	135	25.3%
8	8	25	4.7%
9	9	2	0.4%
10	10	1	0.2%
geen		103	

**Gemiddelde [SD]: 5.51 [1.55]**

## Correlaties

	Lengte	Inhoud	Waardering
Moeilijkheidsgraad	0.18	0.38	0.64
Lengte		0.05	0.20
Inhoud			0.68