

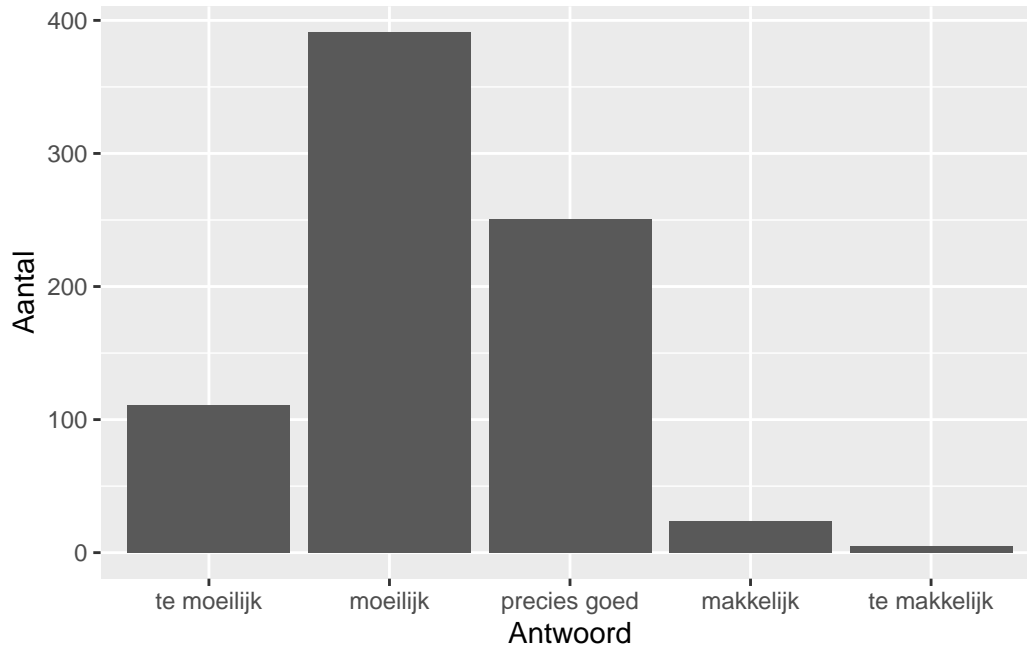
# QuickScan CSE VWO geschiedenis - 2024 tijdvak 1

## Vak Informatie

Reacties	Kandidaten		Totaal	Scholen		Totaal	Docenten	
	Ingeschreven	Ingezonden		Ingevuld	Percentage		Ingevuld	Percentage
782	16955	14580	489	516	106	818	674	82

## Moelijkheidsgraad

Wat is uw oordeel over de moelijkheidsgraad van het examen?

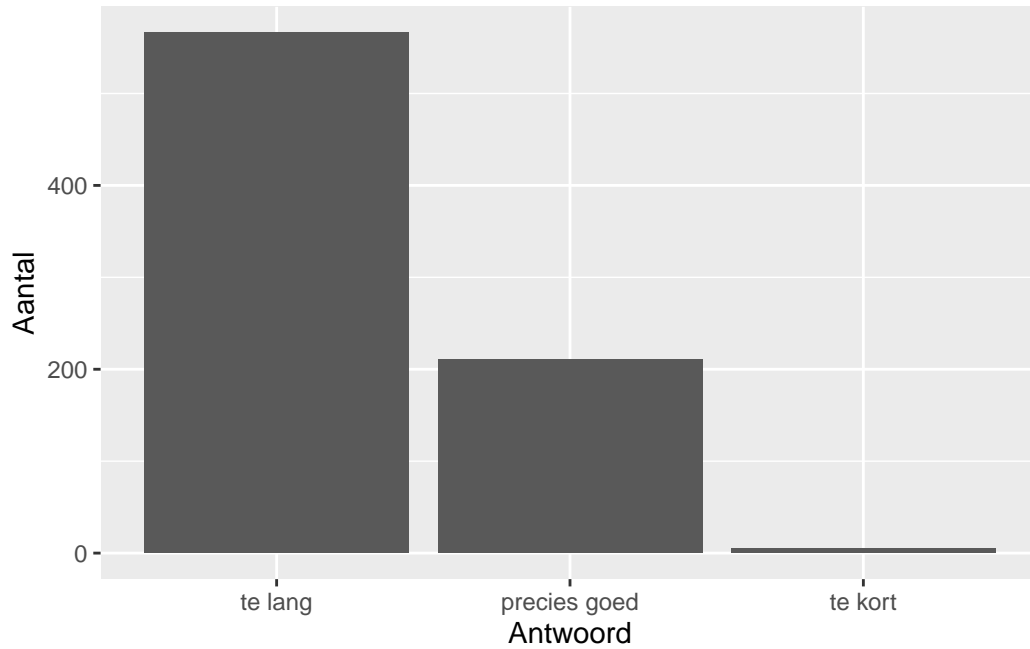


Antwoord	Codering	Aantal	Percentage
te moeilijk	1	111	14.2%
moeilijk	2	391	50.0%
precies goed	3	251	32.1%
makkelijk	4	24	3.1%
te makkelijk	5	5	0.6%
geen		187	

**Gemiddelde [SD]: 2.26 [0.76]**

## Lengte

Wat is uw oordeel over de lengte van het examen in verhouding tot de tijd die de kandidaat ervoor beschikbaar heeft?

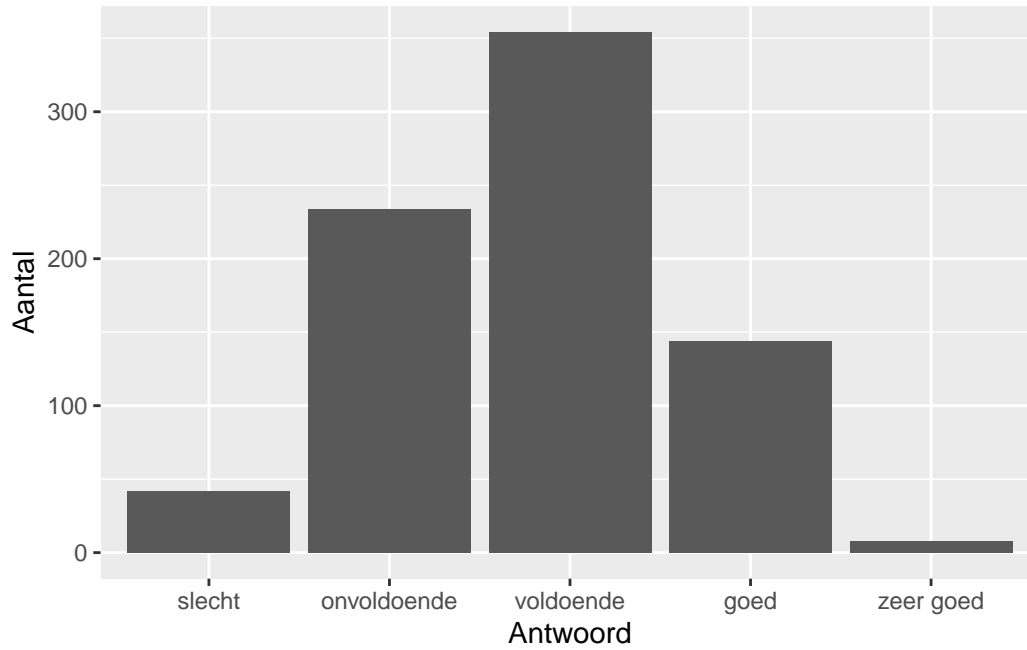


Antwoord	Codering	Aantal	Percentage
te lang	1	566	72.4%
precies goed	2	211	27.0%
te kort	3	5	0.6%
geen		187	

**Gemiddelde [SD]: 1.28 [0.46]**

## Inhoud

Wat is uw oordeel over de inhoudelijke aansluiting van het examen bij het gegeven onderwijs?

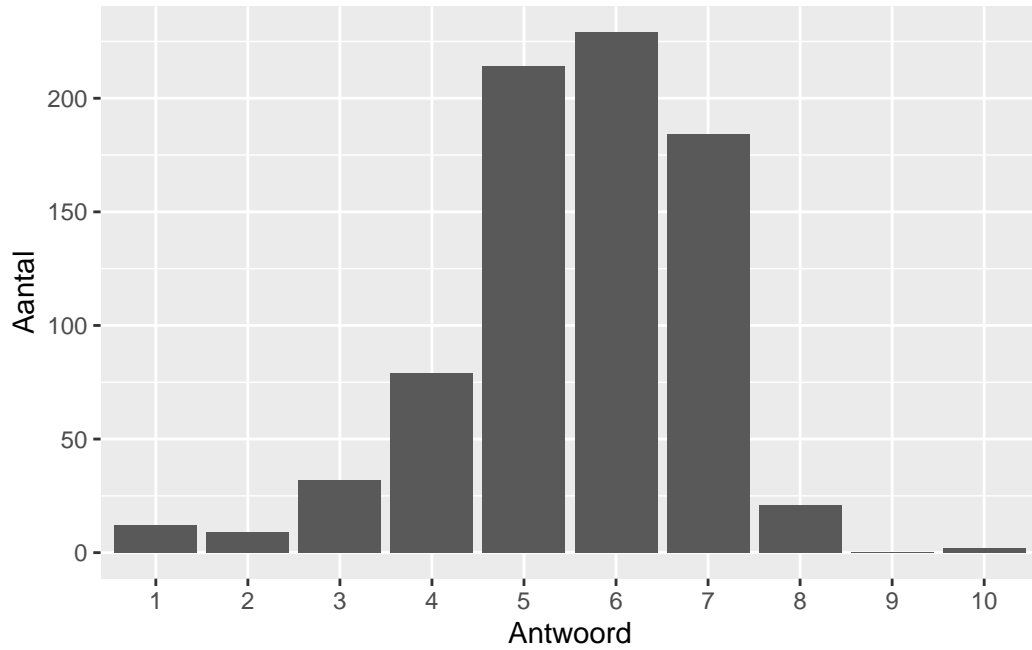


Antwoord	Codering	Aantal	Percentage
slecht	1	42	5.4%
onvoldoende	2	234	29.9%
voldoende	3	354	45.3%
goed	4	144	18.4%
zeer goed	5	8	1.0%
geen		187	

**Gemiddelde [SD]: 2.8 [0.84]**

## Waardering

Welk cijfer zou u dit examen geven?



Antwoord	Codering	Aantal	Percentage
1	1	12	1.5%
2	2	9	1.2%
3	3	32	4.1%
4	4	79	10.1%
5	5	214	27.4%
6	6	229	29.3%
7	7	184	23.5%
8	8	21	2.7%
9	9	0	0.0%
10	10	2	0.3%
geen		187	

**Gemiddelde [SD]: 5.58 [1.35]**

## Correlaties

	Lengte	Inhoud	Waardering
Moeilijkheidsgraad	0.33	0.31	0.55
Lengte		0.07	0.24
Inhoud			0.61